

mycampus


- Nutzung von Email am LRZ über webmail.lrz.de
- Weiterleitung an eine private Email-Adresse
- IMAP Account in Email App einrichten

mycampus

- Für die Nutzung von mycampus benötigen Sie die LRZ Kennung bzw. die LRZ Emailadresse
- Sie melden sich für Seminare und Workshops mit dieser Adresse an und bekommen auch Infos und Zusagen etc. an diese Emailadresse
- Aus Datenschutz-Gründen muss die Kommunikation zwischen Ihnen und der Akademie ausschließlich über die LRZ-Email-Adresse laufen. Emails an private Emailadressen sind unzulässig.
- Nutzen Sie bitte dafür idealerweise den Zugang über die Webseite: webmail.lrz.de

Roundcube Webmail am LRZ :: x

webmail.lrz.de



Roundcube Webmail am LRZ

Benutzername

Passwort

ANMELDEN

Exchange-Nutzer bitte hier: xmail.mwn.de

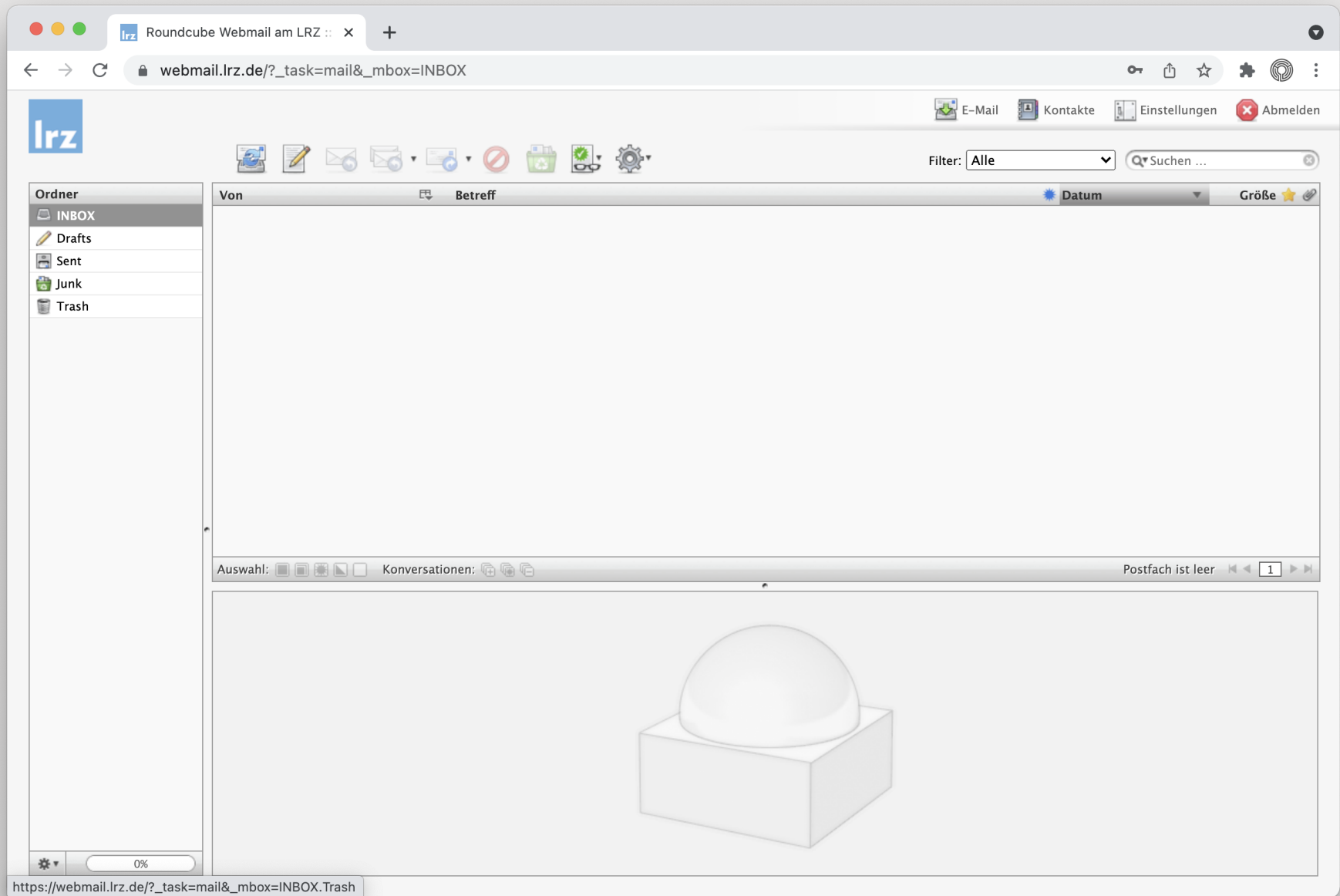
LMU-Studenten auch hier: www.portal.lmu.de

Sie müssen Cookies und JavaScript aktivieren
um diesen Dienst nutzen zu können.

[Einführung in die Nutzung des Roundcube
Webmail-Dienstes](#)

[Impressum](#) | [Datenschutzerklärung](#) | [LRZ-
Servicedesk](#)

webmail.lrz.de Das Login zu Ihrer LRZ Emailadresse

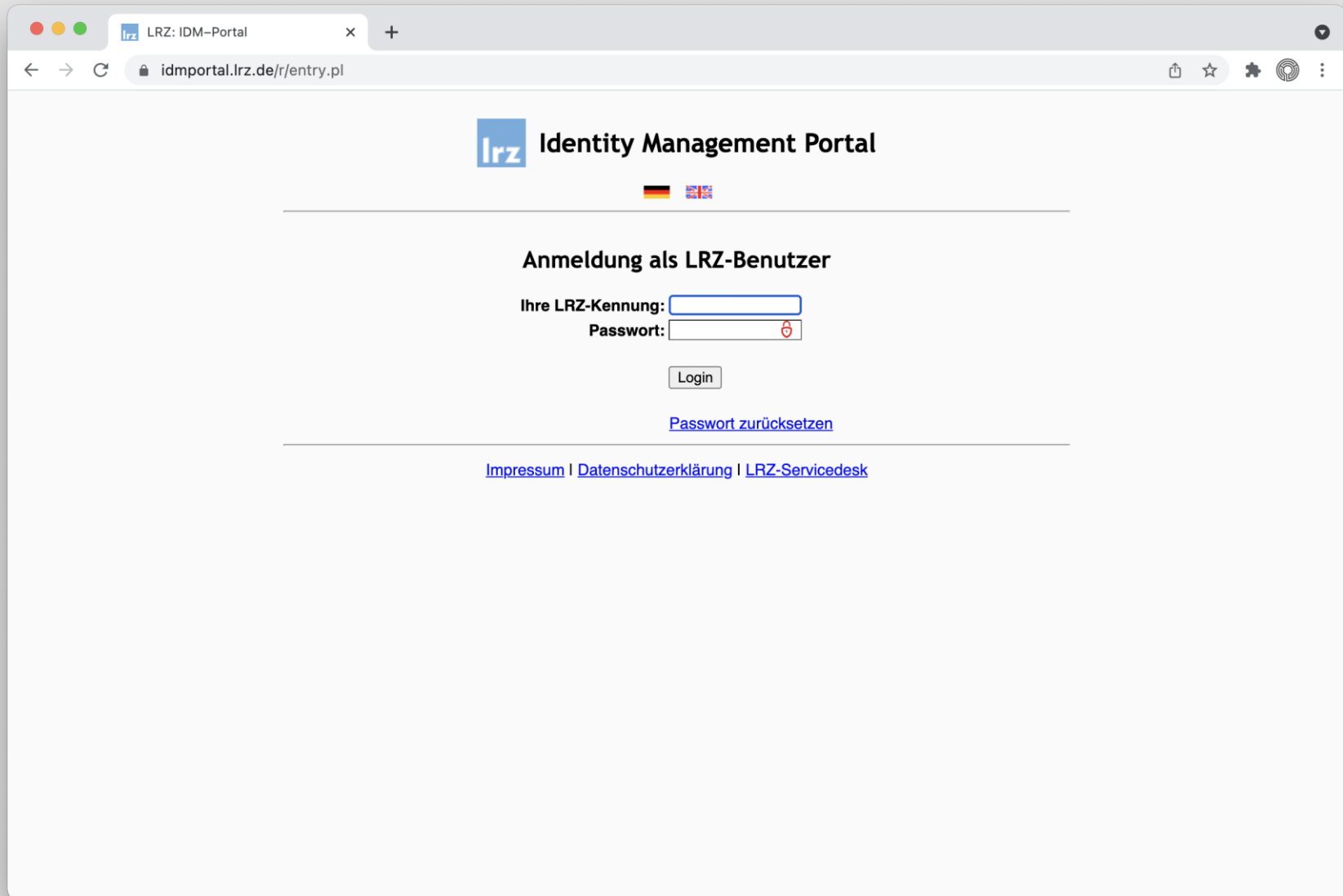


webmail.lrz.de Übersichtlich und sicher – die LRZ Email Oberfläche

mycampus

- Sie können Ihre Emails im LRZ-Portal an eine private Adresse weiterleiten, falls das einen Vorteil für Sie darstellt.

Bedenken Sie aber, dass sie von der privaten Emailadresse NICHT an die Akademie oder Dozent*innen schreiben.



The image shows a web browser window with the following elements:

- Browser Tab:** LRZ: IDM-Portal
- Address Bar:** idmportal.lrz.de/r/entry.pl
- Header:** lrz Identity Management Portal
- Language Selection:** German and English flags.
- Section Header:** Anmeldung als LRZ-Benutzer
- Form Fields:**
 - Ihre LRZ-Kennung:
 - Passwort:
- Buttons:** Login
- Link:** [Passwort zurücksetzen](#)
- Footer:** [Impressum](#) | [Datenschutzerklärung](#) | [LRZ-ServiceDesk](#)

E-Mail-Konfiguration >> Weiterleitungen anzeigen / ändern

LRZ: IDM-Portal

idmportal.lrz.de/r/entry.pl?

Identity Management Portal

Kennung: Benutz...

Self Services

Person

- [Willkommen](#)
- [Daten anzeigen](#)
- [Kontaktdaten ändern](#)
- [Benutzungsrichtlinien](#)

Kennung

- [Kennungsdaten anzeigen](#)
- [E-Mail-Konfiguration](#)
- [Berechtigungen anzeigen](#)
- [Login-Shell ändern](#)
- [Mailbox nach Exchange übertragen](#)

E-Mail-Konfiguration für Ihre Kennung

[Kennung auswählen]=>[[Mailadresse\(n\) anzeigen/ändern](#)]=>[[Anzeigename im Adressbuch anzeigen/ändern](#)]=>[[Weiterleitung anzeigen/ändern](#)]=>[[Speicherplatz anzeigen](#)]

Keine Weiterleitung eingetragen

E-Mails an die LRZ-Kennung: sollen an folgende andere E-Mail-Adresse(n) weitergeleitet werden:

Meine.Email@Beispiel.de

Erlaubt ist pro Zeile nur 1 E-Mail-Adresse (max 300 Zeilen Eingabe möglich)

Ich will meine E-Mail trotzdem weiterhin über die LRZ-Kennung abrufen können:

Ja Nein

(Bitte klicken Sie nur auf "Ja", wenn Sie die E-Mails auch wirklich von dort abrufen!
Ansonsten besteht die Gefahr, dass sich in Ihrer LRZ-Mailbox im Laufe der Zeit beliebig viele E-Mails ansammeln.)

[Weiterleitung speichern/ändern](#) [Keine Änderung](#)

Wichtig: Bitte hier „Ja“ auswählen, damit Sie Ihre Emails weiterhin auch über webmail.lrz.de erhalten!

mycampus

- Und natürlich kann man das LRZ-Email Konto auch jedem Emailprogramm auf Computer oder Smartphone als IMAP-Account hinzufügen:
- <https://doku.lrz.de/pages/viewpage.action?pageId=19103886>
- Beim LRZ gibt es auch gut ausgebildete Mitarbeiter*innen, die Support leisten können:
<https://www.lrz.de//fragen/>